

OÖN Digital-Abo aktivieren am Android Tablet



Digital-Abo aktivieren

Öffnen Sie die OÖN-App und tippen Sie auf das **graue „Männchen“** rechts oben.



Anmelden oder neu registrieren?

a) Anmelden

Sollten Sie schon einen nachrichten.at-Benutzeraccount besitzen, tippen Sie bitte auf **„Anmelden“**.

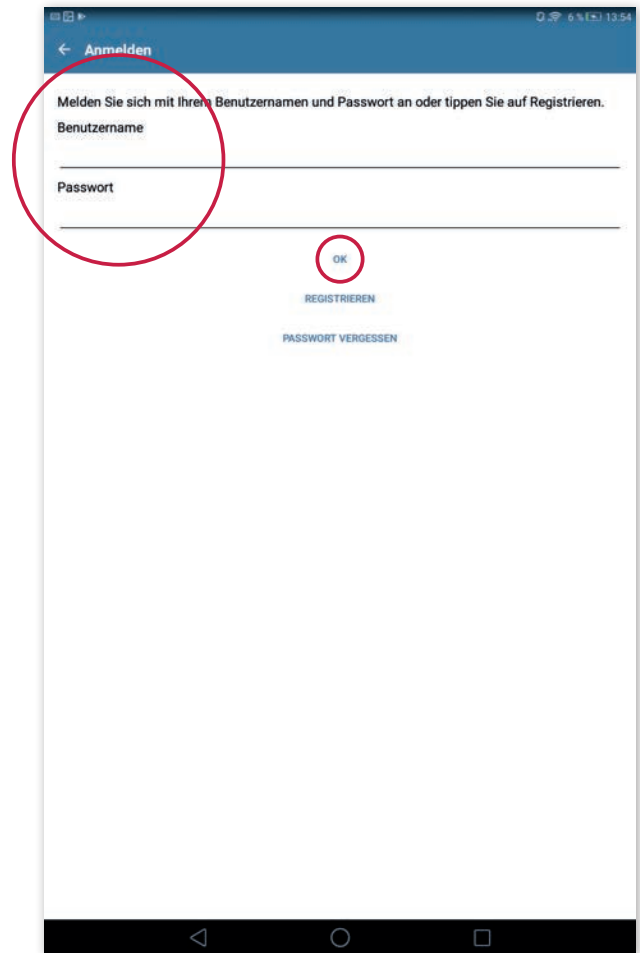
b) Registrieren

Haben Sie noch keinen Benutzeraccount, tippen Sie bitte auf **„Registrieren“**.



a) ePaper aktivieren bei bestehendem Benutzeraccount


Geben Sie Ihren Benutzernamen und Ihr Passwort ein und tippen Sie im Anschluss auf „OK“.



Nun gelangen Sie wieder auf die Startseite der App. Das „Männchen“ rechts oben erscheint nun in blau, was bedeutet, dass Sie nun angemeldet sind.

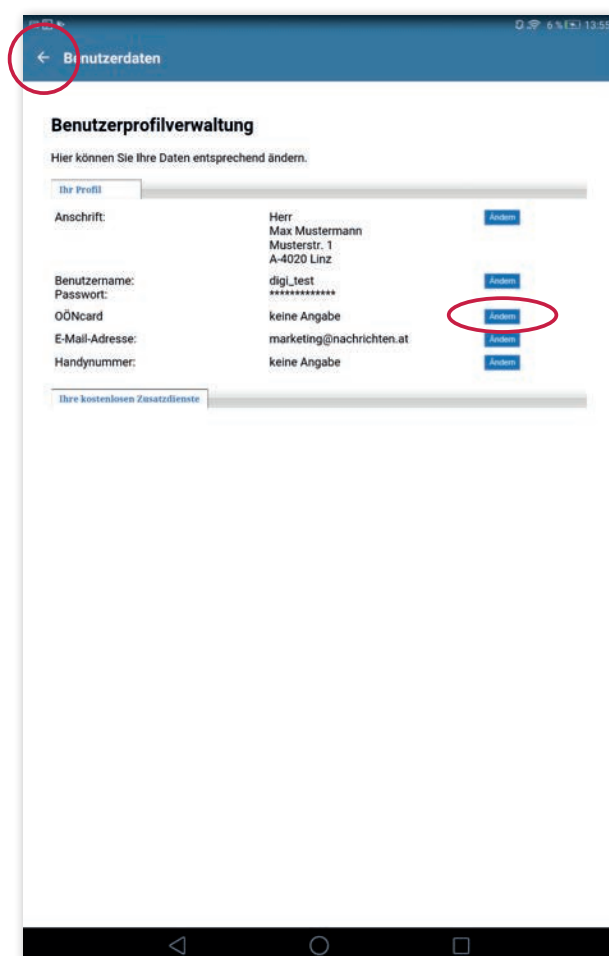


Zum Einrichten Ihres Digital-Abos müssen Sie nun noch einmal auf das kleine **blaue „Männchen“** tippen und anschließend auf das Wort **„Benutzerdaten“**.



Es öffnet sich ein Fenster mit einer Übersicht über Ihre Benutzerdaten. Rechts neben dem Feld **„OÖNcard“** ist der Button **„Ändern“**. Tippen Sie darauf um Ihre OÖNcard-Nummer bzw. Kundennummer einzugeben und so Ihr Digital-Abo zu aktivieren.

Danach kommen Sie mit einem Klick auf den **Pfeil links** oben wieder zurück zur App-Startseite.



b) ePaper aktivieren, wenn Sie noch keinen Benutzeraccount haben und sich neu registrieren müssen

Nachdem Sie auf „Registrieren“ getippt haben, kommt eine neue Seite. Setzen Sie hier ein Häkchen bei „**Standard Registrierung**“ und tippen Sie auf „weiter“.

1.
2.

Registrieren

Benutzerregistrierung - Produktauswahl

Lieber Besucher,

bitte wählen Sie die Dienste, die Sie gerne in Anspruch nehmen möchten. Diese Auswahl ist optional. Sollten Sie keine Auswahl treffen, können Sie sich trotzdem registrieren.

Ihre Angaben

Kostentfreie Dienste:

- Standard Registrierung
- An Gewinnspielen teilnehmen
- Kommentare verfassen

weiter **zurück**

Auf der nächsten Seite müssen Sie noch Ihre Benutzerdaten eintragen.

- **Benutzernamen:** Wählen Sie hier einen Namen aus, den Sie sich leicht merken können. Benutzen Sie keine Leerzeichen und Sonderzeichen. Am Besten Sie notieren den Benutzernamen und das Passwort gleich in einem Notizbuch.
- **Passwort:** Überlegen Sie sich ein Passwort. Es muss aus mindestens 6 Zeichen bestehen. Es sollte möglichst nicht aus Ihrem Geburtstag oder einer einfachen Zahlenfolge wie zum Beispiel „12345678“ bestehen.
- **E-Mail-Adresse:** Hier müssen Sie Ihre E-Mail-Adresse angeben. Es ist unbedingt notwendig, dass Sie darauf auch gleich Zugang haben, da Sie die Registrierung später noch mit einem E-Mail bestätigen müssen.
- **Kundennummer:** Schreiben Sie in diese Feld bitte Ihre Kundennummer bzw. OÖNcard Nummer.
- **Sicherheitsfrage:** Schreiben Sie das Ergebnis der einfachen Rechenaufgabe in das Feld.

Registrieren

Benutzerregistrierung - Dateneingabe

Ich bin einverstanden auch künftig über Aktionen der OÖNachrichten verständigt zu werden (postalisch, telefonisch, per SMS oder per E-Mail). Ich kann diese Einverständniserklärung jederzeit widerrufen.

Gewünschter Benutzername

Gewünschtes Passwort

Wiederholung Passwort

E-Mail

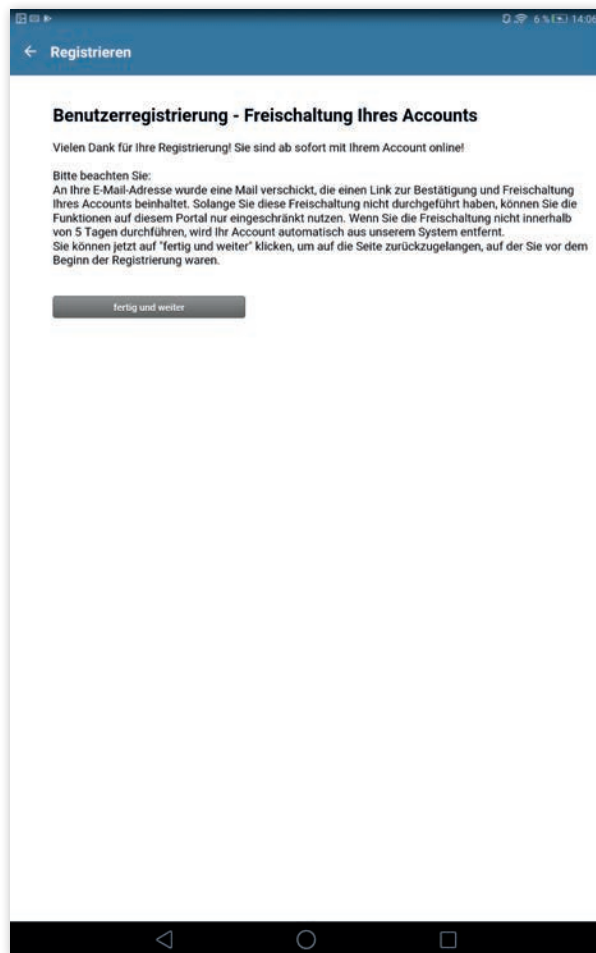
OÖNcard / Kundennummer (optional)

Sicherheitsfrage
Wie viel ist 3 + 2?

weiter **zurück**

Um Ihren Account zu bestätigen und Ihr Digital-Abo freizuschalten, müssen Sie nun nur noch ein EMail bestätigen, dass auf die von Ihnen angegebene Adresse geschickt wurde.

Öffnen Sie das E-Mail und tippen Sie auf den Bestätigungslink.



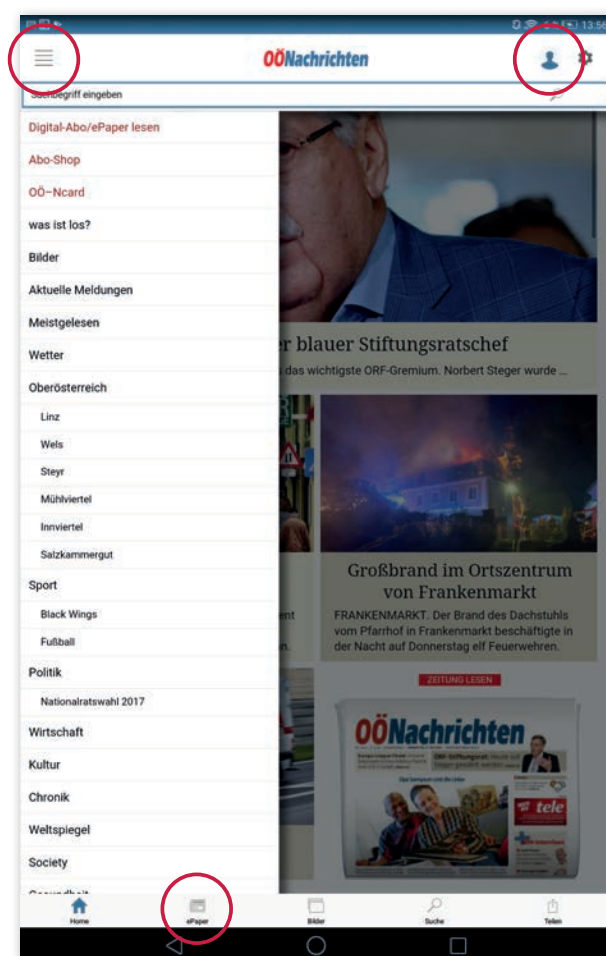
Digital-Abo/ePaper Lesen

Nun haben Sie Ihr Digital-Abo erfolgreich aktiviert und Sie können die OÖNachrichten somit digital als ePaper lesen.

Bevor Sie starten gehen Sie noch mal sicher, ob Sie auch angemeldet sind. Ist das Männchen rechts oben grau sind Sie nicht angemeldet. Bitte tippen Sie auf das Männchen und geben Sie Ihren Benutzernamen und Ihr Passwort an.

Ist das Männchen rechts oben blau sind Sie angemeldet und Sie können somit das ePaper lesen:

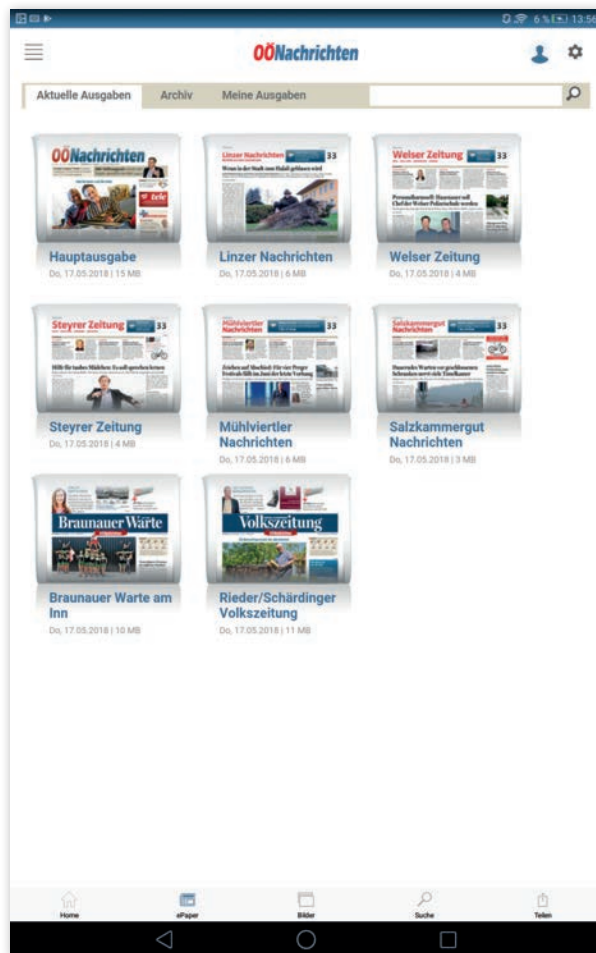
- Tippen Sie hierfür entweder im Menü ganz unten auf den Menüpunkt **„ePaper“** oder
- tippen Sie auf die **4 waagrechten Linien** links oben und wählen Sie den Menüpunkt **„Digital-Abo/ePaper lesen“**.



Sie können nun zwischen den Teilen der aktuellen OÖNachrichten-Ausgabe auswählen. In der Hauptausgabe finden Sie alles zu Wirtschaft, Sport, Politik, Kultur, Land & Leute.

Sind sie an den Lokalteilen interessiert? Dann wählen Sie aus zwischen den Lokalteilen aus Linz, Wels, Steyr, Salzkammer, Innviertel und Mühlviertel.

Tippen Sie einfach auf die für Sie ansprechende Ausgabe.



Möchten Sie allerdings eine vergangene OÖNachrichten-Ausgabe lesen? Dann klicken Sie auf den Menüpunkt „Archiv“ und wählen Sie Ihre gewünschte Ausgabe aus.

Ob heutige oder gestrige Zeitung. Mit einem Tippen auf die von Ihnen gewünschte Ausgabe, steht dem Lesevergnügen nichts mehr im Wege.

